

## 第8期 事業報告書

〔 2005年9月 1日から  
2006年3月31日まで 〕

※決算期変更のため7ヶ月の変則決算となっております。



フューチャーベンチャーキャピタル株式会社

**FVC**  
Future Venture Capital Co.,Ltd

## 株主の皆様へ



代表取締役社長  
川 分 陽 二

2006年6月

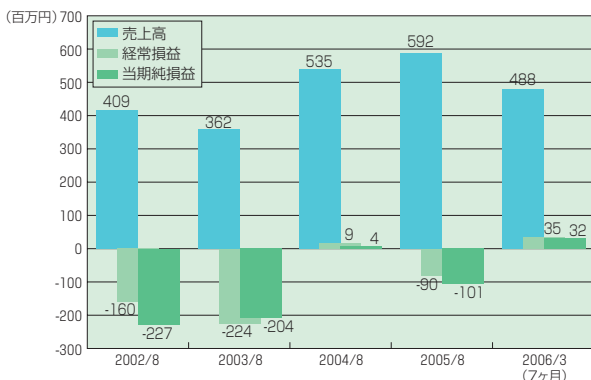
株主の皆様におかれましては、ますますご清栄のこととお慶び申し上げます。さて、当社の第8期(2005年9月1日～2006年3月31日)が終了いたしましたので、ここに営業の概況をご報告申し上げます。

## 経営成績

当社は近江商人のことばとして有名な「三方よし」の精神に則り、企業家の夢の実現を応援すべく、独自性のある投資事業組合の組成や投資先企業の育成支援の充実に向けて努力してまいりました。その結果、ファンド運用資産額の伸びに伴う管理報酬の増加等により、売上高の合計は488百万円となりました。一方、利益面につきましては、経常利益35百万円、当期純利益32百万円となりました。

なお、当期は決算日の変更により7ヶ月決算となっております。

### 売上高、損益の推移



## 投資事業組合の設立及び出資金総額の増額

当期新たに計2組合、総額1,340百万円のファンドを設立しました。また、当期に出資金総額が増額したファンドは計3組合、総額8,315百万円の増額となりました。詳細については以下の通りです。これにより、当期末時点での当社が運営・管理する投資事業組合は24組合、ファンド総額は25,698百万円となっております。

### 投資事業組合の設立

#### ① 新規設立したファンド

(単位:百万円)

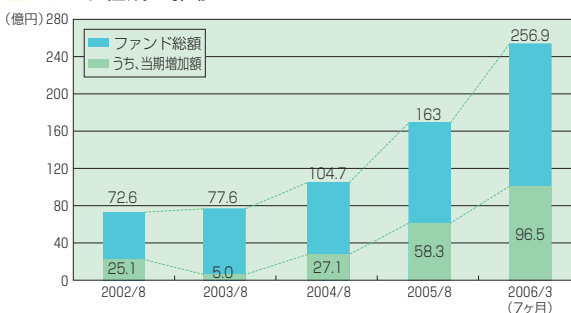
ファンド名	出資金総額	内容
チャレンジ山形産業振興投資事業有限責任組合	1,150	地域型ファンド
いわてベンチャー育成2号投資事業有限責任組合	190 (継続募集中)	地域型ファンド
合計(2組合)	1,340	

#### ② 出資金総額が増加したファンド

(単位:百万円)

ファンド名	増加した出資金額	出資金総額
FVCグロース投資事業有限責任組合	7,300	10,000
滋賀ベンチャー育成ファンド投資事業有限責任組合	425	1,150
神戸ベンチャー育成投資事業有限責任組合	590	1,120
合計(3組合)	8,315	12,270

### ファンド組成の推移



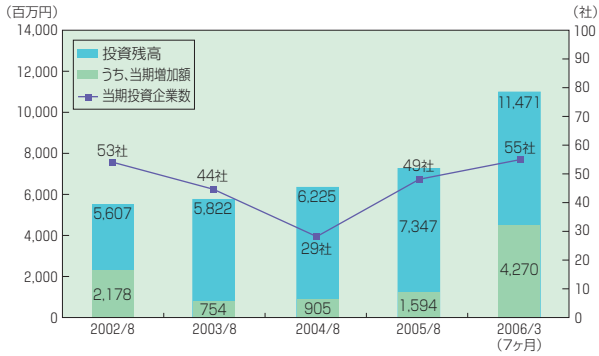
※ 2005年8月にフューチャー一号投資事業組合が清算終了しております。  
(出資金総額: 250百万円 運用成績: IRR 18.4% 投資倍率2.7倍)

## 投資実行の状況

当期において当社が管理・運営する投資事業組合からの投資の状況は、55社、4,270百万円となりました。「FVCグロース投資事業有限責任組合」等により調達した投資資金によって投資機会が飛躍的に広がったことで、投資社数、投資実行額ともに増加傾向にあります。このような活発な投資活動の結果、当期末における投資残高は183社、11,471百万円となりました。

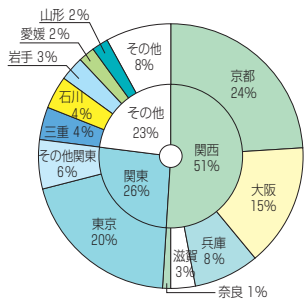
なお、当社からの直接投資はございません。

**投資実績**

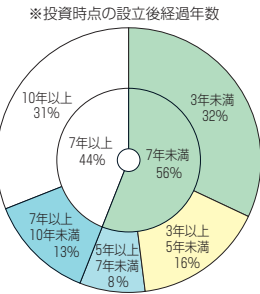


**分類別投資先一覧 2006年3月末現在**

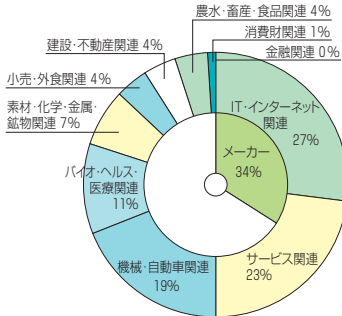
**地域別 (残高ベース)**



**設立年別 (残高ベース)**

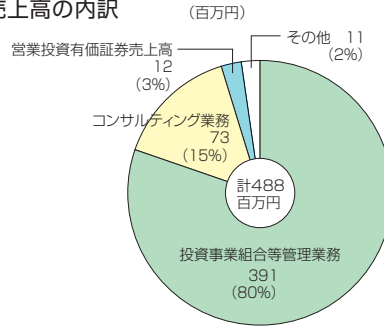


**業種別 (残高ベース)**



**収益の状況**

**売上高の内訳**



**投資事業組合等管理業務**

当期における投資事業組合等管理業務による売上高は、391百万円となりました。これは、ファンド総額またはファンド純資産額に一定割合を乗じて算出される管理報酬及び設立報酬等により構成されております。

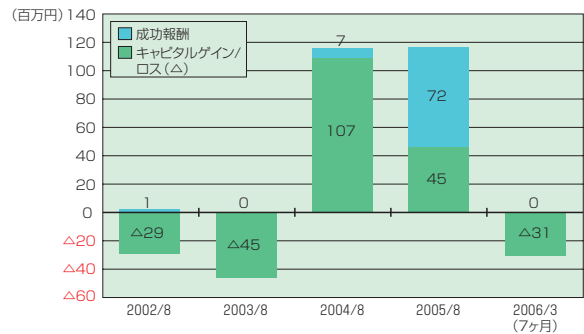
**コンサルティング業務**

当期におけるコンサルティング業務による売上高は、73百万円となりました。これは主に、地方自治体による産業振興に対するコンサルティング業務や他社が運営するファンドに対する投資顧問契約に基づく投資助言業務などによって構成されております。

**営業投資有価証券売上高**

当期において、投資先企業の株式公開はございませんでした。また、当期における営業投資有価証券売上高は未公開株式の売却等により、12百万円となりました。

**キャピタルゲイン/ロスと成功報酬**

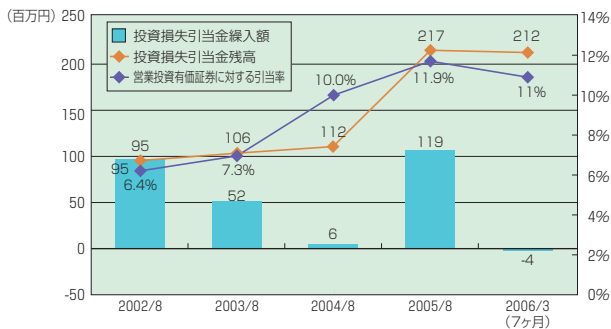


## 投資損失引当金の状況

当社は金融商品会計基準に基づき、投資先企業の実情を個別に勘案し投資損失引当金を計上しておりますが、当期においては、前期以前に積極的に引当金を計上した営業投資有価証券の売却を推進したため、投資損失引当金繰入額は△4百万円、当期末における投資損失引当金残高は212百万円（前期末217百万円）となりました。なお、投資損失引当金戻入額は繰入額から控除され、純額表示されております。

また、当期末における営業投資有価証券に対する投資損失引当金の割合は11.0%（前期末11.9%）となりました。

### 投資損失引当金の推移



## 財政状況

当社は2005年10月28日に転換社債型新株予約権付社債を発行いたしました。当該社債について当期に全額株式への転換が終了したこと等により、資本金及び資本準備金が前期末に比べて5億円ずつ増加し、総資産は3,237百万円（前期末2,312百万円）となりました。なお、当社第7回定時株主総会決議により資本準備金を取り崩し、前期繰越損失149百万円の解消に充当いたしました。

### ■キャッシュフローの状況

当期における現金及び現金同等物（以下「資金」という。）は、前期末より602百万円増加し、911百万円となりました。

#### ①営業活動によるキャッシュ・フロー

営業活動による資金の減少は、232百万円（前期586百万円の減少）となりました。これは、管理収入を前受金で受領する一方、投資事業組合に当社出資持分として470百万円出資したこと等によるものであります。

#### ②投資活動によるキャッシュ・フロー

投資活動による資金の増加は、5百万円（前期51百万円の減少）となりました。これは、投資有価証券の売却等によるものであります。

#### ③財務活動によるキャッシュ・フロー

財務活動による資金の増加は、829百万円（前期683百万円の増加）となりました。これは、長期借入金242百万円を返済した一方、転換社債型新株予約権付社債の発行により1,000百万円調達したこと等によるものであります。

### 貸借対照表

(単位:千円)

科 目	当 期	前 期
	2006年3月31日現在	2005年8月31日現在
<b>(資産の部)</b>		
I 流動資産	3,122,668	2,212,058
現金及び預金	1,335,877	521,380
営業投資有価証券	1,927,803	1,831,579
投資損失引当金	△ 212,559	△ 217,446
その他の他	72,339	79,341
貸倒引当金	△ 792	△ 2,796
II 固定資産	114,545	100,511
有形固定資産	9,945	10,976
無形固定資産	826	776
投資その他の資産	103,772	88,757
<b>資産合計</b>	<b>3,237,213</b>	<b>2,312,569</b>
<b>(負債の部)</b>		
I 流動負債	511,180	578,345
短期借入金	200,000	115,000
1年以内返済予定の長期借入金	99,768	306,108
未払法人税等	8,579	9,587
賞与引当金	24,251	14,280
その他の他	178,582	133,370
II 固定負債	211,412	250,122
長期借入金	196,100	232,400
退職給付引当金	15,312	17,722
<b>負債合計</b>	<b>722,593</b>	<b>828,468</b>
<b>(資本の部)</b>		
I 資本金	1,886,370	1,386,314
II 資本剰余金	600,820	250,064
資本準備金	600,820	250,064
III 利益剰余金	32,017	△ 149,299
当期末処分利益又は当期末処理損失(△)	32,017	△ 149,299
IV その他有価証券評価差額金	△ 2,294	△ 1,563
V 自己株式	△ 2,293	△ 1,416
<b>資本合計</b>	<b>2,514,620</b>	<b>1,484,101</b>
<b>負債及び資本合計</b>	<b>3,237,213</b>	<b>2,312,569</b>

※当期は決算期変更に伴い7ヶ月決算となっております。

#### 【会計方針の変更】

固定資産の減損に係る会計基準  
 当期より固定資産の減損に係る会計基準(「固定資産の減損に係る会計基準の設定に関する意見書」)(企業会計審議会平成14年8月9日)及び「固定資産の減損に係る会計基準の適用指針」(企業会計基準適用指針第6号平成15年10月31日)を適用しております。なお、本変更による影響額はありません。

### 損益計算書

(単位:千円)

科 目	当 期	前 期
	自 2005年9月 1日 至 2006年3月31日	自 2004年9月 1日 至 2005年8月31日
I 売上高	488,510	592,440
投資事業組合等管理収入	391,165	395,954
コンサルティング収入	73,821	111,350
営業投資有価証券売上高	12,353	77,481
その他の売上高	11,170	7,654
II 売上原価	291,223	467,717
営業投資有価証券売上原価	43,211	32,598
投資損失引当金繰入額(△戻入額)	△ 4,885	119,455
資金原価	1,074	2,612
その他の売上原価	251,823	313,052
売上総利益	197,286	124,723
III 販売費及び一般管理費	144,242	198,571
営業利益又は営業損失(△)	53,044	△ 73,848
IV 営業外収益	2,634	2,407
V 営業外費用	19,782	19,325
経常利益又は経常損失(△)	35,896	△ 90,766
VI 特別利益	—	—
VII 特別損失	—	5,239
税引前当期純利益又は税引前当期純損失(△)	35,896	△ 96,005
法人税、住民税及び事業税	3,879	5,030
当期純利益又は当期純損失(△)	32,017	△ 101,035
前期繰越損失	—	48,264
当期末処分利益又は当期末処理損失(△)	32,017	△ 149,299

### キャッシュフロー計算書

(単位:千円)

科 目	当 期	前 期
	自 2005年9月 1日 至 2006年3月31日	自 2004年9月 1日 至 2005年8月31日
営業活動によるキャッシュフロー	△ 232,097	△ 586,781
投資活動によるキャッシュフロー	5,094	△ 51,399
財務活動によるキャッシュフロー	829,088	683,675
現金及び現金同等物の増減額	602,084	45,493
現金及び現金同等物の期首残高	309,195	263,702
現金及び現金同等物の中間期末残高	911,280	309,195

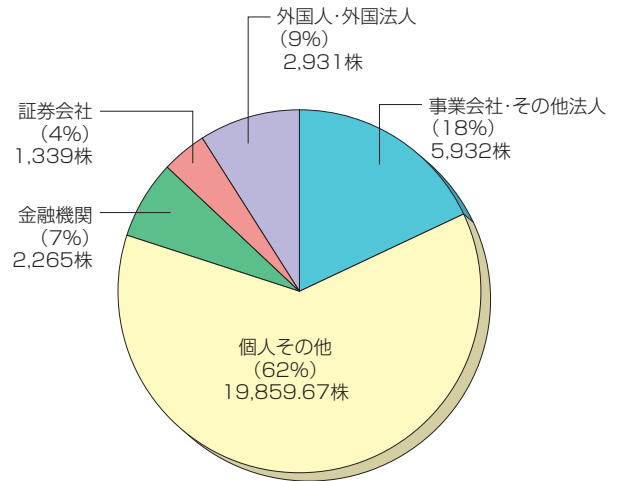
## 株式等の概況 (2006年3月末現在)

- ・当社が発行する株式の総数…… 85,000株
- ・発行済株式の総数 …………… 32,326.67株
- ・株主数……………2,013名

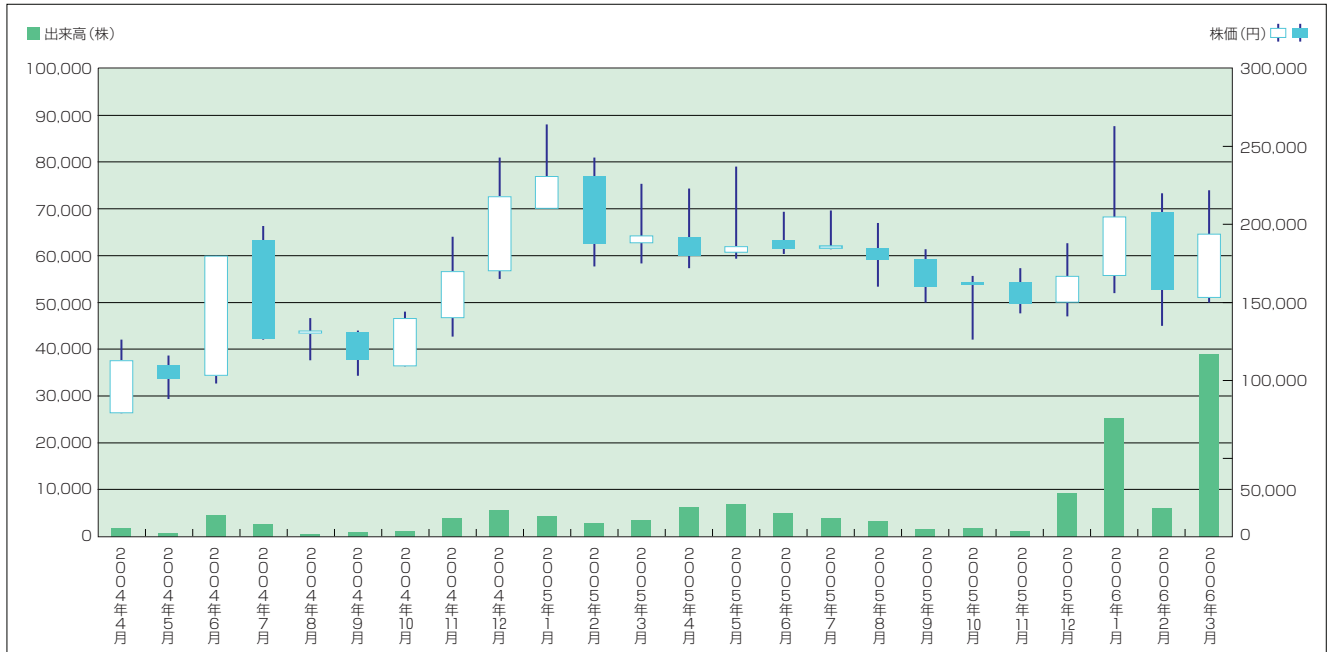
### 大株主の状況(上位7名)

氏名または名称	当社への出資状況	
	持ち株数(株)	出資比率(%)
川分陽二	2,801	8.7
バンクオブニューヨーク ジーシーエムクライアント アカウンツイーアイエスジー	2,646	8.2
関西サービス株式会社	1,800	5.6
大阪証券金融株式会社	1,570	4.9
小川忠久	1,096	3.4
金田泰明	1,068	3.3
藍澤證券株式会社	1,050	3.2

### 所有者別株式分布状況



### 株価チャート



## 会 社 の 概 要 (2006年3月末現在)

商 号 フューチャーベンチャーキャピタル株式会社  
 設 立 1998年9月11日  
 資 本 金 18億8,637万円  
 従 業 員 数 48名  
 事 業 所 本 社

【住 所】 〒604-8152  
 京都府京都市中京区烏丸通錦小路上ル手洗水町659番地  
 烏丸中央ビル8階  
てあらいみずちょう  
 [ 阪急(京都線)烏丸駅22番出口徒歩2分  
 市営地下鉄(烏丸線)四条駅22番出口徒歩2分 ]

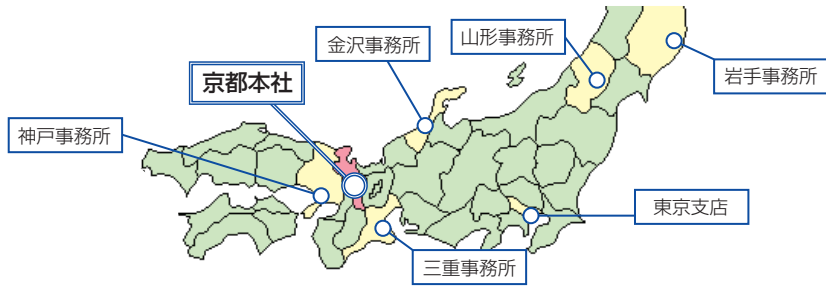
### 【電話番号】

管理本部	TEL. 075-257-2511	投資本部	TEL. 075-257-6656
	FAX. 075-211-1601	事業推進本部	FAX. 075-211-6965



東京支店 〒103-0007  
 東京都中央区日本橋浜町2丁目30番1号 浜町IKビル3階  
 Tel. 03-5614-8511  
 岩手事務所 〒020-0022  
 岩手県盛岡市大通3丁目2番8号 岩手県金属工業会館6階  
 Tel. 019-606-3558  
 山形事務所 〒990-0034  
 山形県山形市東原町3丁目10番10号 国井ビル203号  
 Tel. 023-615-0235

金沢事務所 〒920-8203  
 石川県金沢市鞍月2丁目3番地 石川県鉄工会館3階  
 Tel. 076-268-5305  
 三重事務所 〒514-0006  
 三重県津市広明町349番地の1 いけだビル5階D号  
 Tel. 059-213-8912  
 神戸事務所 〒650-0044  
 兵庫県神戸市中央区東川崎町1丁目8番4号 神戸市産業復興センター8階  
 Tel. 070-5656-9604



## 取締役および監査役 (2006年6月29日現在)

代表取締役社長	川分陽二	専務取締役	大橋克己	常務取締役	木村美都
常務取締役	城下悦夫	取締役	中山淳	取締役	今庄啓二
取締役	金田泰明	取締役	井村博司	常勤監査役	岩坪安浩
監査役	岡部陽二	監査役	小川忠久	監査役	烏野伊蔵

## 株主メモ

事業年度	毎年4月1日から翌年3月31日まで
基準日	定時株主総会 3月31日 剰余金の配当 期末 3月31日 中間 9月30日
株主名簿管理人	東京都千代田区丸の内一丁目4番5号 三菱UFJ信託銀行株式会社
同事務取扱場所 (お問い合わせ先)	東京都千代田区丸の内一丁目4番5号 三菱UFJ信託銀行株式会社 電話0120-707-696 (フリーダイヤル)
郵便物送付先	〒171-8508 東京都豊島区西池袋一丁目7番7号
電話照会先	三菱UFJ信託銀行株式会社 証券代行部 電話0120-707-696 (フリーダイヤル)
同取次所	三菱UFJ信託銀行株式会社 全国各支店
公告方法	電子公告 当社ホームページ( <a href="http://www.fvc.co.jp/">http://www.fvc.co.jp/</a> )にて掲載
証券コード	8462

※株式関係のお手続用紙のご請求は、株主名簿管理人のフリーダイヤル  
0120-86-4490で24時間承っておりますので、ご利用下さい。

### フューチャーベンチャーキャピタル株式会社

〒604-8152 京都府京都市中京区烏丸通錦小路上ル<sup>であらいみずちよう</sup>手洗水町659番地 烏丸中央ビル8階  
TEL:075-257-2511 FAX:075-211-1601  
<http://www.fvc.co.jp> E-mail:[fvc-kyoto@fvc.co.jp](mailto:fvc-kyoto@fvc.co.jp)